



TRABAJO
SECRETARÍA DEL TRABAJO
Y PREVISIÓN SOCIAL



INDERLAB
INDICADORES Y ESTADÍSTICA
DE LA REFORMA LABORAL



MANUAL DE USUARIO



INDERLAB
INDICADORES Y ESTADÍSTICA
DE LA REFORMA LABORAL





Manual de Usuario para la Plataforma INDERLAB

Índice

1. Introducción
2. Requisitos del Sistema
3. Navegación General
 - Interfaz Principal
 - Menú de Navegación
4. Uso de la Plataforma
 - Consultar Indicadores y Estadísticas
 - Filtrado de Datos
 - Exportación de Información
5. Preguntas Frecuentes (FAQ) y Glosario de Términos Laborales
6. Contacto



1. INTRODUCCIÓN

Bienvenido al Manual de Usuario de la Plataforma INDERLAB. Esta plataforma ha sido diseñada para proporcionar información detallada sobre los indicadores y estadísticas de la Reforma Laboral en México.

La plataforma es un proyecto de colaboración financiado por la Comisión para la Cooperación Laboral de América del Norte, integrada por los gobiernos de México, Estados Unidos y Canadá; e implementado por la Secretaría de Trabajo y Previsión Social y la Organización Internacional del Trabajo para dar seguimiento a los compromisos del gobierno de México en la implementación de la Reforma al Sistema de Justicia Laboral.

Esta plataforma permite la integración de datos sobre la implementación de la reforma laboral a partir de distintas fuentes de información abarcando encuestas, registros administrativos de autoridades federales y locales, así como del poder ejecutivo y judicial. Ofrece al público en general indicadores y estadísticas, con su respectiva representación gráfica, relacionados a la reforma laboral en materia de: Conciliación Individual, Perspectiva de Género, Impartición de Justicia, Democracia Sindical, Negociación Colectiva y Registro de Asociaciones.

Aquí encontrará una guía completa para navegar y utilizar todas las funcionalidades que ofrece INDERLAB.





2. REQUISITOS DEL SISTEMA

La plataforma es de acceso libre y no es necesario ningún usuario ni contraseña. Para un funcionamiento óptimo de la plataforma INDERLAB, asegúrese de que su sistema cumpla con los siguientes requisitos:

- **Navegador:** Google Chrome, Mozilla Firefox, Safari o Microsoft Edge, o cualquier otro navegador.
- **Conexión a Internet.**



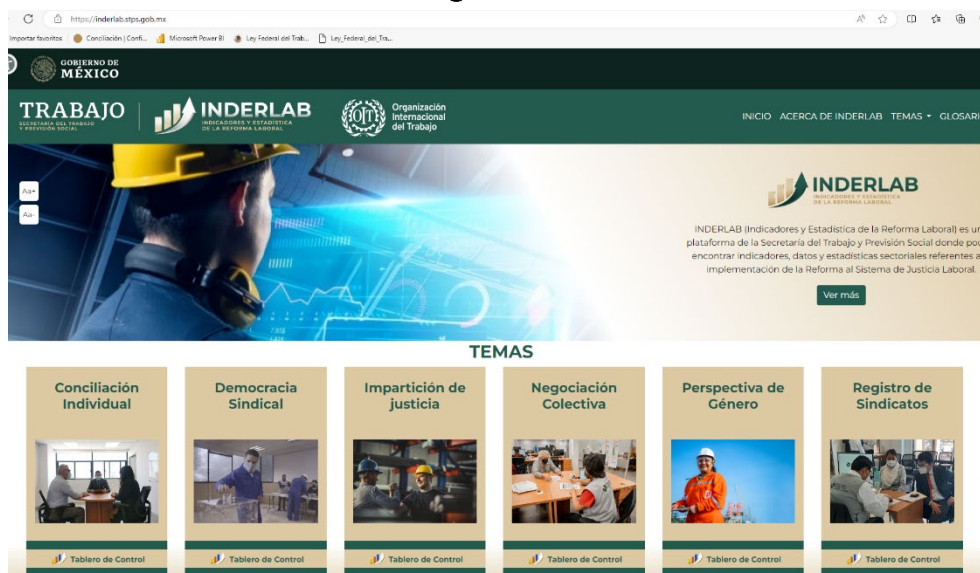
3. NAVEGACIÓN GENERAL

Para acceder al INDERLAB se debe teclear en la barra de direcciones del explorador de internet: <https://inderlab.stps.gob.mx/> y se desplegará la página de inicio.

En los encabezados encontraras diferente información respecto a la plataforma:

- **Acerca de.** En esta sección encontrarás detalles sobre la plataforma, antecedentes, objetivos específicos y una breve descripción de que información hay en ésta.
- **Temas.** En esta sección encontrarás el catálogo de temas disponible en la plataforma y con los que podrás acceder a la pantalla de consulta de indicadores y estadísticas.
- **Glosario.** En esta sección encontrarás conjunto de palabras y términos para entender de mejor manera la plataforma.
- **Difusión.** En esta sección encontrarás el Manual de Usuario, Materiales de difusión, Videos y una Galería de Fotos.

Figura 1





Acceso a la Interfaz Principal

Al hacer clic en cualquiera de los temas, será dirigido a la interfaz principal de INDERLAB, que incluye:

- **Panel Principal:** Vista general de los indicadores.
- **Menú de Navegación:** Acceso a diferentes secciones de la plataforma.

Figura 2





Menú de Navegación

El menú de navegación, ubicado en la parte lateral izquierda, contiene enlaces a:

- Conciliación Individual
- Democracia Sindical
- Impartición de Justicia
- Negociación Colectiva
- Perspectiva de Género
- Registro de Sindicatos



4. USO DE LA PLATAFORMA

Consultar Indicadores y Estadísticas

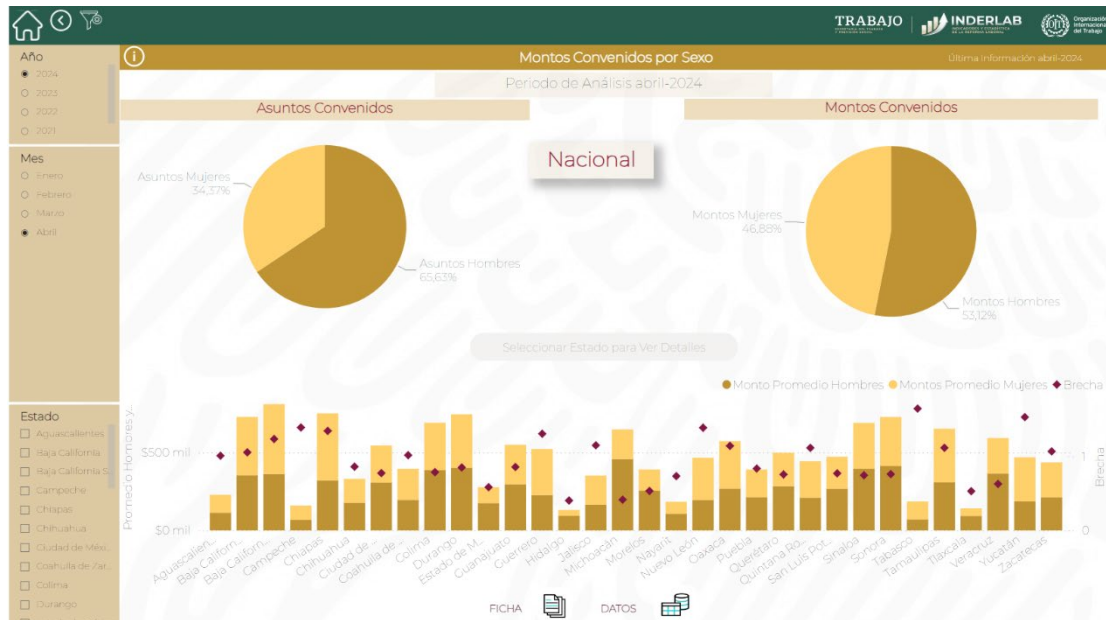
1. Seleccione el tema deseado desde el menú de navegación en alguna de las seis temáticas, después elija el indicador o la estadística deseada.

Figura 3



Seleccionar el botón del menú deseado para acceder a la sección del indicador.

Figura 4



Filtrado de Datos

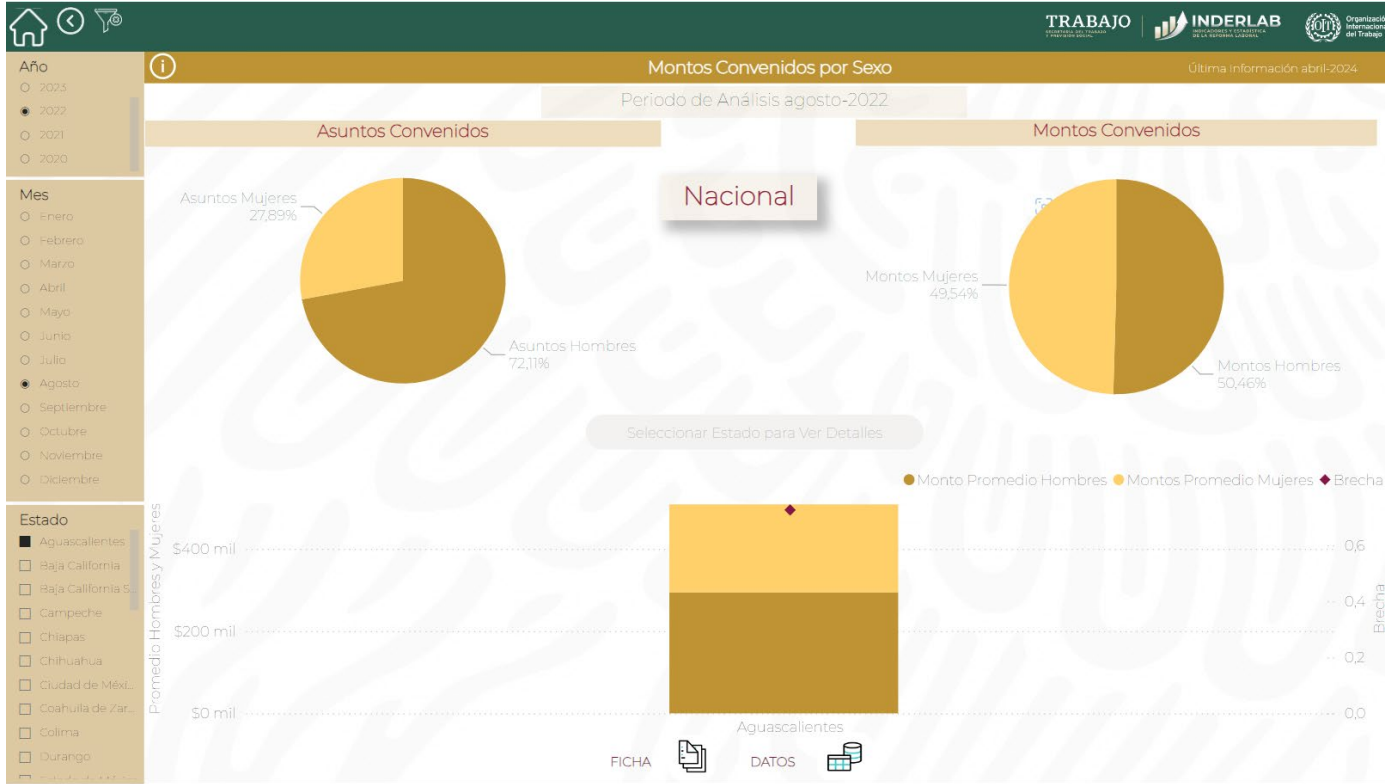
2. En cada sección, encontrará opciones de filtrado en la parte superior de la pantalla, utilice los filtros disponibles para especificar el periodo y otros parámetros de interés. De manera automática, la información presentará la información disponible más reciente

En el panel a la izquierda para desplegar la información seleccionar distintos parámetros de Año, Mes y/o Entidad Federativa

3. Los resultados se mostrarán en tablas y gráficos interactivos.
4. De la misma manera, puede dar clic en los gráficos para filtrar información a lo que desee observar.



Figura 5



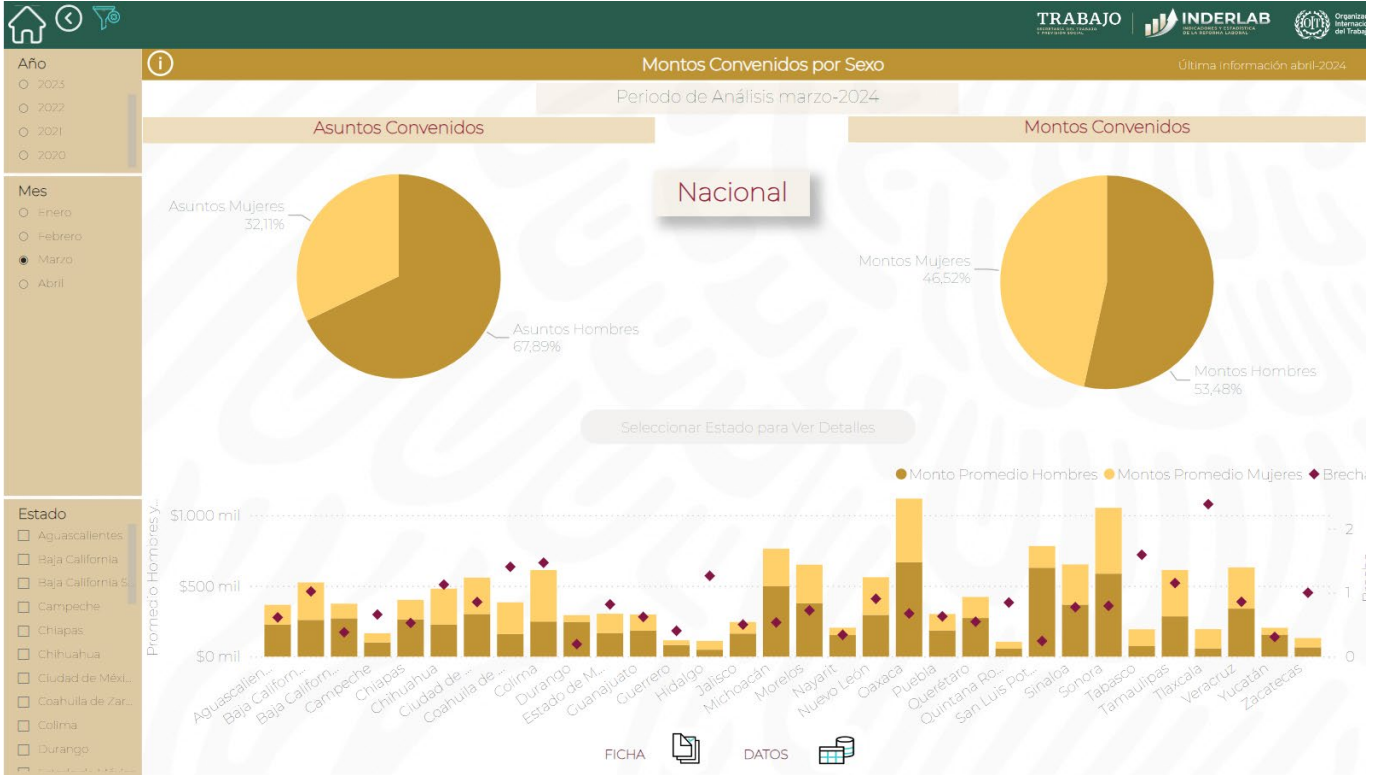
Limpiar filtros

1. En cada sección, el botón de borrar filtrado en la parte superior de la pantalla. Seleccionar el botón de borrar filtros para regresar las variables de filtro a su posición original.





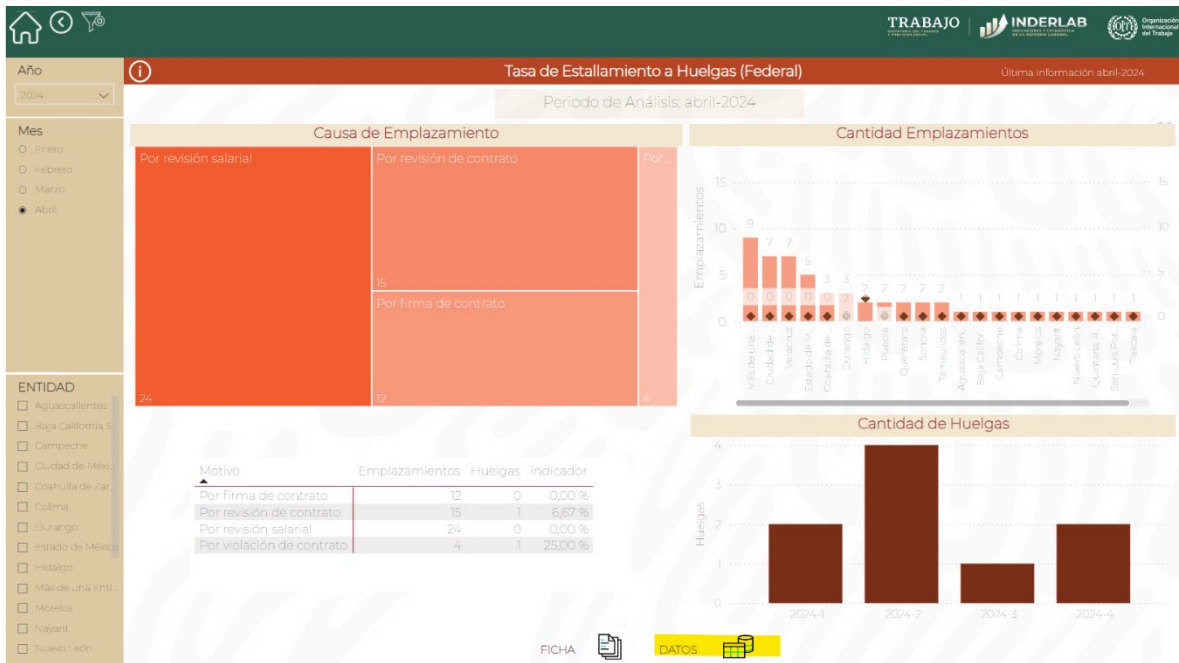
Figura 6



Exportar Información

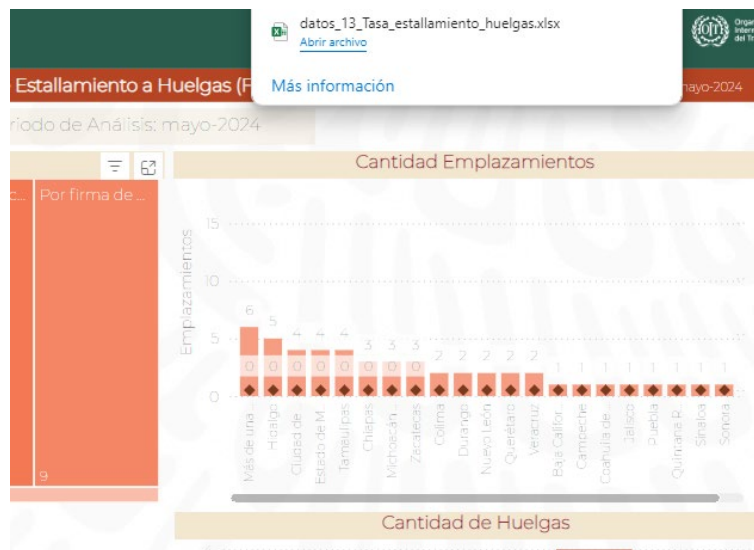
- Después de consultar los datos, haga clic en el botón "Datos".

Figura 7



- Haga clic y se empezara a descargar.

Figura 8

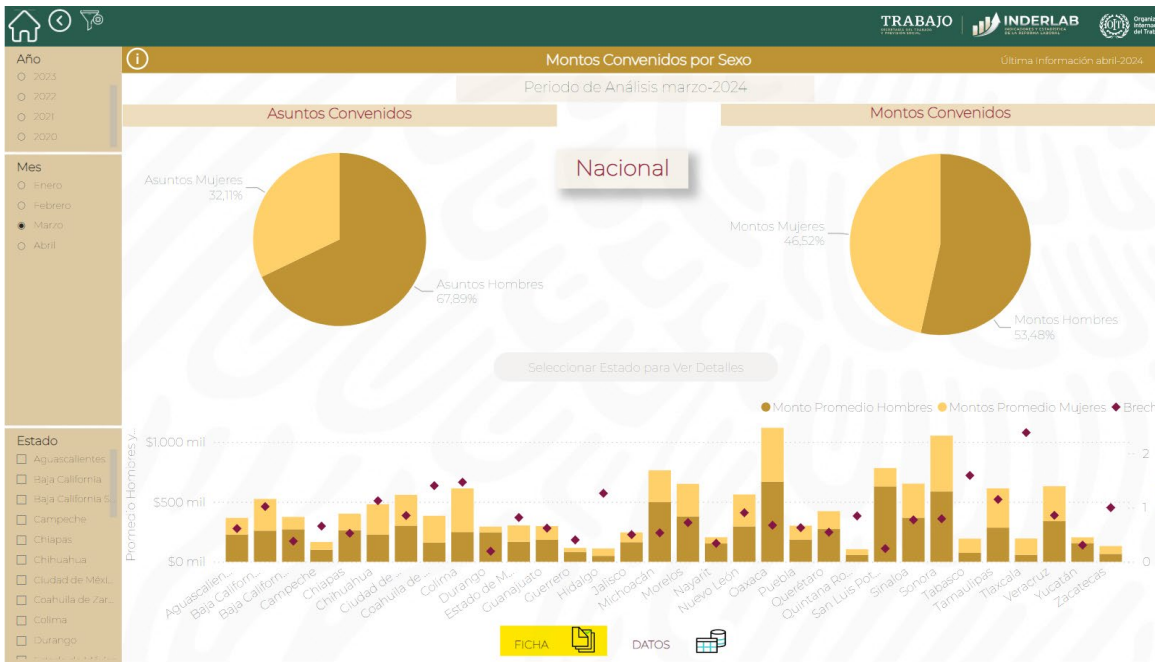




Acceso a la información técnica

- Después de consultar los datos, haga clic en el botón "Ficha".

Figura 9



2. Después de consultar los datos, haga clic en el botón "Ficha".
3. En la ficha encontrarás información sobre cada indicador: su definición, su metodología, periodicidad y la fuente de información.

Figura 10





5. Preguntas Frecuentes (FAQ) y Glosario de Términos Laborales

Visite la sección de:

- Visite acerca de (<https://inderlab.stps.gob.mx/descripcion-plataforma>) para resolver dudas comunes sobre el uso de la plataforma.
- Visite el Glosario de términos laborales (<https://inderlab.stps.gob.mx/descripcion-plataforma>) para encontrar la explicación de los términos laborales utilizados.

6. Contacto

Para consultas adicionales o comentarios:

- Correo Electrónico: inderlab@stps.gob.mx
- Teléfono: +52 (55) 2000-5418
- Horario de Atención: lunes a viernes, de 9:00 a 18:00 hrs.

